



ÅRSRAPPORT 2024

Stamoplysninger

Kjeldbjerg Vandværk A.m.b.a.
Kjeldbjerg Toft
7800 Skive

Bestyrelse

Henning Jensen, Formand
Gert Holm, Næstformand
Poul Kibsgaard, Kasserer
Torben Rauff, Sekretær
Søren Alsbjerg, Bestyrelsesmedlem

Godkendt på vandværkets generalforsamling, den 20/12 2025

Dirigent:

Bestyrelsespåtegning

Bestyrelsen har aflagt årsrapport for Kjeldbjerg Vandværk A.m.b.a.

Årsrapporten er aflagt i overensstemmelse med årsregnskabsloven samt vandværkets vedtægter.


Det er vores opfattelse, at årsregnskabet giver et retvisende billede af vandværkets aktiver, passiver og finansielle stilling pr. 31. december 2024 samt af resultatet for regnskabsåret 1. januar – 31. december 2024.

Der er efter regnskabsårets afslutning ikke indtruffet begivenheder, der væsentligt vil kunne påvirke vurderingen af vandværkets finansielle stilling.


Årsrapporten indstilles til generalforsamlingens godkendelse.

Kjeldbjerg, d. 20/12 2025

Bestyrelsen:



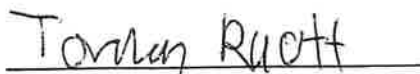
Henning Jensen
Formand



Gert Holm
Næstformand



Poul Kibsgaard
Kasserer



Torben Rauff
Sekretær



Søren Alsbjerg
Bestyrelsesmedlem

Folkevalgte revisorers påtegning


Som folkevalgte revisor for Kjeldbjerg Vandværk A.m.b.a. har vi revideret årsregnskabet for 1. januar til 31. december 2024. Revisionen er udført i overensstemmelse med almindelige anerkendte revisionsprincipper.

Årsregnskabet er aflagt i overensstemmelse med lovgivningens og vedtægternes krav til regnskabsaflæggelse, og giver efter vores opfattelse et retvisende billede af aktiver og passiver, den økonomiske stilling samt resultat.

Kjeldbjerg, d. 10/12/ 2025



Ruth Kristensen
Folkevalgt revisor



Jørgen Mortensen
Folkevalgt revisor

Anvendt regnskabspraksis

Årsrapporten for Kjeldbjerg Vandværk A.m.b.a. er aflagt i overensstemmelse med årsregnskabslovens bestemmelser for regnskabsklasse A samt vandværkets vedtægter.

Formålet med årsrapporten er at give et retvisende billede af vandværkets aktiviteter for regnskabsperioden, og vise, om de budgetterede og hos medlemmerne opkrævede beløb er tilstrækkelige.

Anvendt regnskabspraksis er uændret i forhold til tidligere år.

Resultatopgørelsen

Opstillingsform

Resultatopgørelsen er opstillet, så denne bedst viser vandværkets aktiviteter i det forløbne regnskabsår.

I resultatopgørelsen indgår ureviderede budgettal for regnskabsåret og det kommende år. De er udelukkende medtaget til orientering og for at vise sammenhængen mellem de budgetterede og de realiserede tal.

Nettoomsætning

Nettoomsætning fra vandsalg m.v. indregnes i resultatopgørelsen, hvis levering og risikoovergang har fundet sted i løbet af regnskabsåret. Nettoomsætningen indregnes eksklusiv moms og afgifter.

Vandværket er underlagt det generelle "hvile i sig selv"-princip, hvorfor der årligt opgøres en over- eller underdækning. Denne beregnes som årets indtægter fratrukket årets omkostninger. En eventuel overdækning anføres som en negativ indtægt ("der er opkrævet for meget"), mens en eventuel underdækning anføres som et tillæg til indtægterne ("der er opkrævet for lidt").

Produktionsomkostninger

Produktionsomkostninger omfatter alle regnskabsårets omkostninger, der kan henføres til vandværkets indvinding af vand, herunder også personaleomkostninger, køretøjer og maskinpark, samt vedligeholdelse af og afskrivning på anlæg.

Distributionsomkostninger

Distributionsomkostninger omfatter alle regnskabsårets omkostninger, der kan henføres til vandværkets distribution af vand, herunder også personaleomkostninger samt vedligeholdelse af og afskrivning på anlæg.

Administrationsomkostninger

Administrationsomkostninger omfatter alle regnskabsårets omkostninger til administration og ledelse.

Andre driftsindtægter og omkostninger

Andre driftsindtægter og -omkostninger omfatter regnskabsposter af sekundær karakter i forhold til vandværkets primære aktivitet, herunder eksempelvis udleje af jord eller antenneplads.

Finansielle poster

Finansielle indtægter og omkostninger indregnes i resultatopgørelsen med de beløb, der vedrører regnskabsperioden.

Finansielle indtægter består bl.a. af renter af bankindeståender samt renteindtægter og kursgevinster på obligationer.

Finansielle omkostninger består af regnskabsperiodens renteomkostninger og bidrag vedrørende prioritetsgæld, amortiserede kurstab og låneomkostninger fra optagelse af lån.

Balancen

Materielle anlægsaktiver.

Vandværkets materielle anlægsaktiver værdiansættes til kostpris med fradrag af akkumulerede afskrivninger. Der afskrives ikke på grunde

Der foretages lineære afskrivninger baseret på aktivernes forventede brugstid efter følgende principper:

Bygninger	50 år
Installationer og inventar	10 år
Målere	10 år
Ledningsnet	75 år
Boringer	30 år
Maskiner, pumper mv.	25 år
Køretøjer, øvrige driftsmidler	5 år

Tilgodehavender

Tilgodehavender værdiansættes til nominel værdi. Værdien reduceres med nedskrivning til imødegåelse af tab.

Underdækning

Underdækning er et udtryk for, at vandværket har haft mindre indtægter end krævet i forhold til hvile i sig selv"-princippet. Posten reguleres hvert år med årets over- eller underdækning (se også afsnittet "nettoomsætning").

Værdipapirer

Værdipapirer omfatter børsnoterede obligationer, optaget til statusdagens kursværdi.

Egenkapital

Egenkapital bruges kun i forbindelse med indbetaling af andelskapital – ellers bruger vandværket kun begrebet over-/underdækning.

Overdækning

Overdækning er et udtryk for, at vandværket har haft større indtægter end krævet i forhold til hvile i sig selv"-princippet. Posten reguleres hvert år med årets over- eller underdækning (se også afsnittet "nettoomsætning").

Øvrige gældsforpligtelser

Øvrige gældsforpligtelser værdiansættes til nominel værdi.

Resultatopgørelse for 2024

		Realiseret 2024 kr.	Realiseret 2023 kr.	Budgettal (ej reviderede)	
	Note			2024 kr.	2025 kr.
Nettoomsætning	1	572.472	591.320	515.447	490.557
Produktionsomkostninger	2	<u>-294.012</u>	<u>-311.185</u>	<u>-283.107</u>	<u>-250.247</u>
Bruttoresultat		278.460	280.135	232.340	240.310
Distributionsomkostninger	3	-142.142	-144.814	-117.340	-131.710
Administrationsomkostninger	4	<u>-118.592</u>	<u>-121.942</u>	<u>-109.000</u>	<u>-104.000</u>
Resultat af primær drift		17.726	13.379	6.000	4.600
Andre driftsindtægter	5	<u>5.279</u>	<u>4.810</u>	<u>4.000</u>	<u>5.400</u>
Resultat før finansielle poster		23.005	18.189	10.000	10.000
Finansielle indtægter	6	0	0	0	0
Finansielle omkostninger	7	<u>-23.005</u>	<u>-18.189</u>	<u>-10.000</u>	<u>-10.000</u>
Årets resultat		<u>0</u>	<u>0</u>	<u>0</u>	<u>0</u>

Balance pr. 31. december 2024

Aktiver	Noter	2024 kr.	2023 kr.
Grunde og bygninger	8	701.925	732.668
Inventar og installationer	8	0	0
Ledningsnet	8	<u>2.218.707</u>	<u>2.315.417</u>
Materielle anlægsaktiver		<u>2.920.632</u>	<u>3.048.085</u>
Anlægsaktiver i alt		2.920.632	3.048.085
Tilgodehavender fra salg og tjenesteydelser	9	2.630	1.489
Andre tilgodehavender	10	0	1.847
Periodeafgrænsningsposter		<u>100</u>	<u>1.200</u>
Tilgodehavender i alt		2.730	4.536
Værdipapirer	11	0	0
Likvide beholdninger	12	15.130	26.608
Omsætningsaktiver i alt		17.860	31.144
Aktiver i alt		2.938.492	3.079.229

Balance pr. 31. december 2024

		2024	2023
Passiver	Noter	kr.	kr.
Andelskapital		0	0
Overført resultat		0	0
Egenkapital i alt		0	0
Overdækning	13	2.573.910	2.737.833
Gæld til finansielle institutter	14	238.780	139.148
Skyldig til forbrugerne vedr. årsopgørelse		0	0
Leverandører af varer og tjenesteydelser	15	100.802	177.248
Forventet skyldig revisorhonorar		25.000	25.000
Gældsforpligtelser i alt		2.938.492	3.079.229
Passiver		2.938.492	3.079.229

Pantsætninger og sikkerhedsstillelser

Ingen aktuelle

Ingen aktuelle

Årsregnskab 2024
Kjeldbjerg Vandværk A.m.b.a.

Noter til resultatopgørelsen for 2024

	Budgettal (ej reviderede)			
	2024	2023	2024	2025
	kr.	kr.	kr.	kr.
Note 1 Netto omsætning				
Fast afgift	183.007	178.901	162.750	201.810
Kubikmeterafgift	116.402	109.653	140.000	171.650
Tilslutningsbidrag	0	0	0	0
Miljøafgift	107.540	114.322	153.000	140.140
Gebyrer	1.600	2.000	2.000	2.000
Over/underdækning	<u>163.923</u>	<u>186.444</u>	<u>57.697</u>	<u>-25.043</u>
Netto omsætning i alt	<u>572.472</u>	<u>591.320</u>	<u>515.447</u>	<u>490.557</u>
Note 2 Produktionsomkostninger				
Vedligeholdelse bygninger	117.939	96.242	10.000	5.000
Vedligeholdelse boringer	0	0	10.000	5.000
El til produktion	11.553	32.076	40.000	30.000
Vandanalyser og boringskontrol	8.011	10.044	20.000	10.000
Miljøafgift	107.551	114.322	153.000	140.140
Småanskaffelser, vedligehold og brændstof maskiner	3.268	5.910	10.000	10.000
Teknisk bistand og rådgivning	0	0	0	0
Erstatninger og BNBO Grundvandsbeskyttelse	422	501	1.000	11.000
Spildevandsafgift	14.525	21.347	10.000	10.000
Afskrivninger i alt	<u>30.743</u>	<u>30.743</u>	<u>29.107</u>	<u>29.107</u>
Produktionsomkostninger i alt	<u>294.012</u>	<u>311.185</u>	<u>283.107</u>	<u>250.247</u>
Note 3 Distributionsomkostninger				
Vedligeholdelse ledningsnet, brønde og stikledninger	45.432	48.104	25.000	35.000
Afskrivninger i alt	<u>96.710</u>	<u>96.710</u>	<u>92.340</u>	<u>96.710</u>
Distributionsomkostninger i alt	<u>142.142</u>	<u>144.814</u>	<u>117.340</u>	<u>131.710</u>
Note 4 Administrationsomkostninger				
Honorar bestyrelse	25.000	25.000	30.000	20.000
Øvrige udgifter bestyrelsesmøder mv.	6.620	7.425	6.000	4.000
Annoncer og repræsentation	7.058	8.136	5.000	5.000
Porto og gebyrer	11.176	11.886	5.000	5.000
Kontorartikler og telefon	15.428	13.325	13.000	13.000
IT, hjemmeside, server mv.	9.126	800	10.000	10.000
Kurser, faglitteratur og kontingenter	6.538	5.113	5.000	5.000
Revisorhonorar	22.551	25.909	28.000	35.000
Forudbetalt revisorhonorar	0	12.000	0	0
Anden rådgivning	0	0	0	0
Forsikringer	13.831	12.348	7.000	7.000
Tab på debitorer	<u>1.264</u>	<u>0</u>	<u>0</u>	<u>0</u>
Administrationsomkostninger i alt	<u>118.592</u>	<u>121.942</u>	<u>109.000</u>	<u>104.000</u>

Årsregnskab 2024
Kjeldbjerg Vandværk A.m.b.a.

Note 5 Andre driftsindtægter

Diverse indtægter	0	0	0	0
Målerdata	<u>5.279</u>	<u>4.810</u>	<u>4.000</u>	<u>5.400</u>
Andre driftsindtægter i alt	<u>5.279</u>	<u>4.810</u>	<u>4.000</u>	<u>5.400</u>

Note 6 Finansielle indtægter

Renteindtægter, bank	0	0	0	0
Kursgevinster værdipapirer	<u>0</u>	<u>0</u>	<u>0</u>	<u>0</u>
Finansielle indtægter i alt	<u>0</u>	<u>0</u>	<u>0</u>	<u>0</u>

Note 7 Finansielle omkostninger

Renteudgifter , bank	23.005	17.295	10.000	10.000
Renteudgifter anden gæld		894	0	0
Låneomkostninger	<u>0</u>	<u>0</u>	<u>0</u>	<u>0</u>
Finansielle omkostninger i alt	<u>23.005</u>	<u>18.189</u>	<u>10.000</u>	<u>10.000</u>

Årsregnskab 2024
Kjeldbjerg Vandværk A.m.b.a.

Noter til balancen for 2024

	2024 kr.	2023 kr.	
Note 8 Materielle anlægsaktiver			
	Grunde og bygninger	Inventar og installationer	Ledningsnet
Kostpris 1. januar	1.572.164	0	6.214.824
Tilgange	0	0	0
Afgang	<u>0</u>	<u>0</u>	<u>0</u>
Kostpris 31. december	<u>1.572.164</u>	<u>0</u>	<u>6.214.824</u>
Afskrivninger pr. 1. januar	839.496	0	3.899.407
Årets afskrivninger	30.743	0	96.710
Afskrivninger vedrørende afgang	<u>0</u>	<u>0</u>	<u>0</u>
Afskrivninger pr. 31. december	<u>870.239</u>	<u>0</u>	<u>3.996.117</u>
Regnskabsmæssig værdi pr. 31. december	<u>701.925</u>	<u>0</u>	<u>2.218.707</u>
 Note 9 Tilgodehavender fra salg og tjenesteydelser			
Tilgodehavender		434	1.489
Skattekonto		0	0
Diverse tilgodehavender		<u>2.196</u>	<u>0</u>
Tilgodehavender i alt		<u>2.630</u>	<u>1.489</u>
 Note 10 Andre tilgodehavender			
Moms		0	1.847
Afgift af ledningsført vand		<u>0</u>	<u>0</u>
Andre tilgodehavender i alt		<u>0</u>	<u>1.847</u>
 Note 12 Likvide beholdninger			
Sparekassen Danmark		15.130	26.608
Spar Nord		0	0
Sparekassen Vendsyssel		<u>0</u>	<u>0</u>
Likvide beholdninger i alt		<u>15.130</u>	<u>26.608</u>
 Note 13 Overdækning			
Overdækning pr. 1. januar		2.737.833	2.924.277
Årets overdækning, jf. note 1		<u>-163.923</u>	<u>-186.444</u>
Overdækning pr. 31. december		<u>2.573.910</u>	<u>2.737.833</u>

Note 14 Gæld til finansielle institutter		
Kassekredit		
Gæld til finansielle institutter i alt	238.780	139.148
	<u>238.780</u>	<u>139.148</u>
Note 15 Leverandører af varer og tjenesteydelser		
Moms		
Afgift af ledningsført vand	27.955	0
Skyldige lønudgifter	54.419	60.764
Øvrige kreditorer	16.740	17.140
Periodeafgrænsningsposter	1.688	99.344
	<u>0</u>	<u>0</u>
Leverandører af varer og tjenesteydelser i alt	<u>100.802</u>	<u>177.248</u>